








KORISNIK :
 DATUM : May 21, 2009
 Preostalo vrijeme : 00:00:02

Korisnikov rezultat : 0 % (0 BODOVI)
 Prolazni rezultat : 90 % (1062 BODOVI)

Ne	PITANJA	STATUS	BODOVI
1	Što utječe na produljenje puta kočenja ? <input checked="" type="checkbox"/> mokar i blatnjav kolnik <input type="checkbox"/> suh kolnik <input checked="" type="checkbox"/> opterećenje vozila	NEDOVRSE	-
2	Što ne smijete činiti drugim sudionicima u prometu dok upravljate vozilom ? <input checked="" type="checkbox"/> ugoržavati ih <input type="checkbox"/> davati im propisne znakove <input checked="" type="checkbox"/> ometati ih <input checked="" type="checkbox"/> dovoditi u opasnost njihovo zdravlje ili život	NEDOVRSE	-
3	Vašim vozilom vučete kamp-prikolicu. Kojom brzinom smijete najviše voziti ?(upišite brzinu) <ul style="list-style-type: none"> • 80 	NEDOVRSE	-
4	O čemu ovisi duljina zaustavnog puta ? <input checked="" type="checkbox"/> stanju kolnika <input type="checkbox"/> gustoći prometa <input checked="" type="checkbox"/> brzini vožnje <input checked="" type="checkbox"/> stanju i vrsti kočnica	NEDOVRSE	-
5	Kako ćete se ponašati kod ovog prometnog znaka ? <input type="checkbox"/> promet iza sebe upozoriti desnim pokazivačem smjera na zavoj <input checked="" type="checkbox"/> u pravilu voziti u nižem stupnju prijenosa <input checked="" type="checkbox"/> pripremiti se za savladavanje više uzastopnih zavoja <input checked="" type="checkbox"/> prilagoditi brzinu vožnje	NEDOVRSE	- 
6	Čemu ste dužni prilagoditi brzinu vožnje na cesti izvan naselja ? <input type="checkbox"/> broju putnika koji prevozite u vozilu, maksimalnoj od proizvođača određenoj brzini vozila <input checked="" type="checkbox"/> osobinama i stanju ceste, vidljivosti, preglednosti, atmosferskim prilikama, stanju vozila i tereta i gustoći prometa	NEDOVRSE	-
7	Što znači znak što ga daje policajac na raskrižju ? <input checked="" type="checkbox"/> obavezno zaustavljanje za sva vozila ispred raskrižja <input checked="" type="checkbox"/> doći će do promjene položaja i znaka policajca i slobodnog prolaska <input type="checkbox"/> dozvoljeno skretanje ulijevo	NEDOVRSE	- 
8	Što je vozač obavezan učiniti, ako namjerava voziti unatrag ? <input checked="" type="checkbox"/> voziti samo na kratkom dijelu ceste, ako time ne ugrožava ili ne ometa druge sudionike u prometu <input checked="" type="checkbox"/> uključiti sve pokazivače smjera <input type="checkbox"/> uključiti desni pokazivač smjera	NEDOVRSE	-
9	Kojom najvećom dopuštenom brzinom smijete voziti cestom izvan naselja, osim na autocesti i cesti namijenjenoj isključivo za promet motornih vozila ?(upišite brzinu) <ul style="list-style-type: none"> • 90 	NEDOVRSE	-




KORISNIK :
 DATUM : May 21, 2009
 Preostalo vrijeme : 00:00:02

Korisnikov rezultat : 0 % (0 BODOVI)
 Prolazni rezultat : 90 % (1062 BODOVI)

Ne	PITANJA	STATUS	BODOVI
10	<p>Koja je najveća dopuštena brzina vožnje kojom smijete voziti u naselju ako prometnim znakom nije drugačije određeno ?(upišite brzinu)</p> <p>_____</p> <ul style="list-style-type: none"> • 50 	NEDOVRSSE	-
11	<p>Što pokazuje ovaj prometni znak sa dopunskom pločom ?</p> <ul style="list-style-type: none"> ▶ <input type="checkbox"/> položaj ceste s pravom prolaska <input type="checkbox"/> prednost prolaska u svim smjerovima <input type="checkbox"/> obavezno skretanje ulijevo, ulice ravno i desno su slijepe 	NEDOVRSSE	-
			
			
12	<p>Kako ćete postupiti kod ovog prometnog znaka ?</p> <ul style="list-style-type: none"> <input type="checkbox"/> nastaviti vožnju, jer imam prednost prolaska pred vozilima iz suprotnog smjera ▶ <input type="checkbox"/> propusiti vozila iz suprotnog smjera ▶ <input type="checkbox"/> smanjiti brzinu vožnje i po potrebi zaustaviti vozilo 	NEDOVRSSE	-
			
13	<p>Skrećete u bočnu ulicu. Na kolniku ne postoji obilježeni pješački prijelaz. Kako ćete postupiti ?</p> <ul style="list-style-type: none"> ▶ <input type="checkbox"/> skretanje obaviti smanjenom brzinom ▶ <input type="checkbox"/> propusiti pješake koji su već stupili na kolnik ▶ <input type="checkbox"/> prema potrebi zaustaviti vozilo, ako pješaci namjeravaju prijeći kolnik <input type="checkbox"/> skretanje obaviti ne smanjujući brzinu 	NEDOVRSSE	-
14	<p>Koja vozila smijete pretjecati nakon ovog prometnog znaka ?</p> <ul style="list-style-type: none"> <input type="checkbox"/> teretne automobile ▶ <input type="checkbox"/> motocikle bez bočne prikolice ▶ <input type="checkbox"/> mopede <input type="checkbox"/> vozila koja prevoze opasne tvari 	NEDOVRSSE	-
			
15	<p>Na što ukazuje ovaj prometni znak ?</p> <ul style="list-style-type: none"> ▶ <input type="checkbox"/> da nema prometa iz suprotnog smjera <input type="checkbox"/> da vozim cestom sa prednošću prolaska ▶ <input type="checkbox"/> da vozim po jednosmjernoj cesti 	NEDOVRSSE	-
			
16	<p>Koja se vozila ne smiju vući užetom ?</p> <ul style="list-style-type: none"> <input type="checkbox"/> vozila koja imaju nesipravan uređaj za osvjetljavanje <input type="checkbox"/> vozila koja imaju neispravan uređaj za davanje znakova ▶ <input type="checkbox"/> vozila koja imaju nesipravan uređaj za zaustavljanje ▶ <input type="checkbox"/> vozila koja imaju nesipravan uređaj za upravljanje 	NEDOVRSSE	-

KORISNIK :
 DATUM : May 21, 2009
 Preostalo vrijeme : 00:00:02

Korisnikov rezultat : 0 % (0 BODOVI)
 Prolazni rezultat : 90 % (1062 BODOVI)

Ne	PITANJA	STATUS	BODOVI
17	<p>Približavate se vozilom prijelazu cestu preko željezničke pruge. Polubranici su se počeli spuštati. Što morate učiniti ?</p> <p>▶ <input type="checkbox"/> zaustaviti vozilo ispred prijelaza ceste preko željezničke pruge</p> <p><input type="checkbox"/> ubrzati i prijeći preko prijelaza, jer vlak još ne nailazi</p>	NEDOVRSE	-
18	<p>Što morate učiniti pri određivanju redoslijeda prolaska vozila na raskrižju ?</p> <p>▶ <input type="checkbox"/> utvrditi smjerove nailaska vozila</p> <p>▶ <input type="checkbox"/> utvrditi kako je uređeno odvijanje prometa na raskrižju</p> <p>▶ <input type="checkbox"/> propustiti vozila koja imaju prednost</p>	NEDOVRSE	-
19	<p>Približavate se ovom raskrižju. Kako ćete postupiti ?</p> <p>▶ <input type="radio"/> propustiti autobus</p> <p><input type="radio"/> propustiti crveni automobil</p> <p><input type="radio"/> voziti prije autobusa</p>	NEDOVRSE	-
			
20	<p>Kako ćete postupiti u ovoj situaciji ?</p> <p><input type="checkbox"/> propustiti crevni automobil sa lijeve strane</p> <p>▶ <input type="checkbox"/> imam prednost prolaska pred vozilom koje dolazi sa lijeve strane</p>	NEDOVRSE	-
			
21	<p>Što trebate izbjegavati nailaskom na ovaj prometni znak ?</p> <p><input type="checkbox"/> prebrzu vožnju jer nailazi više uzastopnih zavoja</p> <p>▶ <input type="checkbox"/> naglo kočenje</p> <p>▶ <input type="checkbox"/> nagle pokrete upravljačem</p> <p><input type="checkbox"/> prebrzu vožnju jer nailazi suženje ceste</p>	NEDOVRSE	-
			
22	<p>Što je to kolnik ?</p> <p>▶ <input type="checkbox"/> dio cestovne površine namijen u prvom redu za promet vozila</p> <p><input type="checkbox"/> dio cestovne površine namijenjen u prvom redu za promet pješaka</p>	NEDOVRSE	-
23	<p>Kada se vozaču može oduzeti vozačka dozvola na tri mjeseca ?</p> <p>▶ <input type="checkbox"/> ako pobjegne s mjesta prometne nezgode u kojoj je sudjelovao</p> <p>▶ <input type="checkbox"/> ako odbije podvrgnuti se ispitivanju ili stručnom pregledu, odnosno, uzimanju krvi i urina</p> <p><input type="checkbox"/> ako vozi tehnički neispravno vozilo</p> <p>▶ <input type="checkbox"/> ako ima od 0,5 do 1,5 g/kg alkohola u krvi</p>	NEDOVRSE	-
24	<p>Koje opasnosti mogu nastati prilikom obilaženja zaustavljenog vozila ?</p> <p>▶ <input type="checkbox"/> Iznenadno otvaranje vrata na zaustavljenom vozilu</p> <p>▶ <input type="checkbox"/> Nedovoljni bočni razmak od zaustavljenog vozila</p> <p>▶ <input type="checkbox"/> Nailazak pješaka iza zaustavljenog vozila</p> <p>▶ <input type="checkbox"/> Nailazak vozila iz suprotnog smjera</p>	NEDOVRSE	-
25	<p>Kako ćete postupiti pri vožnji za jakog vjetra ?</p> <p>▶ <input type="checkbox"/> pri mimoilaženju držati što veći bočni razmak</p> <p>▶ <input type="checkbox"/> smanjiti brzinu vožnje</p> <p><input type="checkbox"/> ubrzati da bih što prije prošao dionicu s jakim vjetrom</p>	NEDOVRSE	-


KORISNIK :
 DATUM : May 21, 2009
 Preostalo vrijeme : 00:00:02

Korisnikov rezultat : 0 % (0 BODOVI)
 Prolazni rezultat : 90 % (1062 BODOVI)

Ne	PITANJA	STATUS	BODOVI
26	Kada je dopušteno započeti pretjecati drugo vozilo ? <input type="checkbox"/> ako sa pretjecanjem ne ugrožavaju vozila iz suprotnog smjera <input checked="" type="checkbox"/> ako vozilo iza nije započelo pretjecati	NEDOVRSE	-
27	Zbog čega je vožnja pod utjecajem alkohola opasna ? <input type="checkbox"/> skraćuje vrijeme reagiranja vozaču <input type="checkbox"/> bitno povećava vozačeve sposobnosti <input checked="" type="checkbox"/> vozač teže procjenjuje udaljenost <input checked="" type="checkbox"/> produžuje vrijeme reagiranja vozaču	NEDOVRSE	-
28	Kolika je duljina svjetlosnog snopa dugih svjetala ? <input checked="" type="checkbox"/> ne kraća od 100 metara <input type="checkbox"/> ne kraća od 80 metara <input type="checkbox"/> ne kraća od 200 metara	NEDOVRSE	-
29	Na raskrižju vozilom namjeravate skrenuti ulijevo. U susret vam dolazi vozilo koje vozi ravno (zadržava smjer vožnje). Kako ćete postupiti ? <input type="checkbox"/> voziti prije vozila koje zadržava smjer vožnje <input checked="" type="checkbox"/> čekati na raskrižju dok to vozilo ne prođe	NEDOVRSE	-
30	Približavate se ovom raskrižju. Kako ćete postupiti ? <input checked="" type="checkbox"/> voziti zadnji kroz raskrižje <input type="checkbox"/> voziti prije crvenog automobila <input type="checkbox"/> voziti prije motocikla	NEDOVRSE	-
			
31	Kako ćete postupiti u ovoj situaciji ? <input type="checkbox"/> voziti prvi kroz raskrižje <input type="checkbox"/> voziti zadnji kroz raskrižje <input checked="" type="checkbox"/> propustiti automobil iz suprotnog smjera <input checked="" type="checkbox"/> voziti prije crvenog automobila	NEDOVRSE	-
			
32	Kolika je najveća dopuštena brzina vožnje po cesti namijenjenoj isključivo za promet motornih vozila ?(upišite brzinu) <hr/> <ul style="list-style-type: none"> • 110 	NEDOVRSE	-
33	Smijete li pretjecati kolonu sporih vozila ? <input type="checkbox"/> da, jer kolona smanjuje propusnu moć ceste <input checked="" type="checkbox"/> ne, jer nije dopušteno <input type="checkbox"/> da, jer se kolona uvijek kreće sporo	NEDOVRSE	-
34	Što treba vozač učiniti kada sjedne u vozilo ? <input checked="" type="checkbox"/> obavezno se vezati sigurnosnim pojasom <input checked="" type="checkbox"/> prilagoditi sjedalo i naslon za glavu <input checked="" type="checkbox"/> upozoriti sve osobe u vozilu da se vežu sigurnosnim pojasom	NEDOVRSE	-

KORISNIK :
 DATUM : May 21, 2009
 Preostalo vrijeme : 00:00:02

Korisnikov rezultat : 0 % (0 BODOVI)
 Prolazni rezultat : 90 % (1062 BODOVI)

Ne	PITANJA	STATUS	BODOVI
35	<p>Prometom na raskrižju upravlja policajac. Kako možete postupiti s obzirom na znak koji daje ?</p> <p> <input type="checkbox"/> mogu skrenuti udesno <input type="checkbox"/> ne mogu skrenuti ulijevo <input checked="" type="checkbox"/> mogu skrenuti ulijevo <input checked="" type="checkbox"/> mogu nastaviti vožnju ravno </p>	<p>NEDOVRSE</p> 	-
36	<p>Kako ćete postupiti pri uključivanju u promet ?</p> <p> <input type="checkbox"/> uključivanje obaviti bez pokazivača smjera <input checked="" type="checkbox"/> propustiti vozila koja se voze prometnicom na koju se uključujem <input checked="" type="checkbox"/> uključiti pokazivač smjera </p>	NEDOVRSE	-
37	<p>Što se podrazumijeva pod zimskim uvjetima na cesti ?</p> <p> <input type="checkbox"/> ako je kolnik prekriven mokrim lišćem <input checked="" type="checkbox"/> ako je na kolniku poledica <input checked="" type="checkbox"/> ako je kolnik prekriven snijegom visokim najmanje 5 centimetara </p>	NEDOVRSE	-
38	<p>Vozite se izvan naselja, počinje padati kiša, kolnik je mokar. Koliki razmak od vozila ispred Vas ćete držati ?</p> <p> <input checked="" type="checkbox"/> dvostruki <input type="checkbox"/> trostruki <input type="checkbox"/> isti, jer kiša tek počinje padati </p>	NEDOVRSE	-